

Changing the Lightbulb

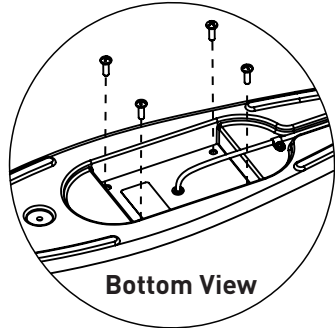
Place the product on a soft surface in order to avoid scratching.



IMPORTANT!
Disconnect the product from the mains before opening.

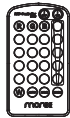
MAX
20 W

When assembling make sure the screws are attached securely. (approx. 1 Nm)



Shark Indoor LED (Mod. 26-01-01-LED)

For this product a Multicolour LED lightbulb with remote control is supplied. (Mod. 20-01-01).



Functions

- 16 preset colours, including: White
- Automatic colour change program
- Colour memory function
- Manual colour selection
- Customisable brightness control

For more details please refer to www.moree.de.

Disposal/ Ecology

Packaging materials and appliance are made from recyclable materials. Separation of the remaining waste materials into different types facilitates the recycling of valuable raw materials. When the appliance is to be no longer used please dispose of the appliance in the proper manner.



This Symbol on the product indicates that it should not be disposed in the normal household waste. Please take it to a recycling point for electrical and electronic appliances to be recycled in a proper manner.

Also rechargeable batteries which are dead or defective should not be disposed of in the household rubbish; always take them to a special waste disposal and make an important contribution to protecting our environment. Please obtain information on disposal from your local authority.

Original Packaging

The device can be safely transported in the original packaging. If insufficient protective packaging is used, the customer is liable for any damages during transportation.

PLEASE KEEP THE ORIGINAL PACKAGING AND USE IT, IF POSSIBLE, IN CASE OF WARRANTY, OR RETURN OF THE EQUIPMENT.

Distribution

Refer to our website for the latest information about our products.

www.moree.de

Moree Ltd.
Kaiserswerther Markt 11
40489 Düsseldorf
Germany

Designed by Aleksandr Mukomelov
Produced by Moree in Germany © 2012
© 2012 - Design Patented.
Products are subject to change.

SHARK INDOOR/ SHARK INDOOR LED

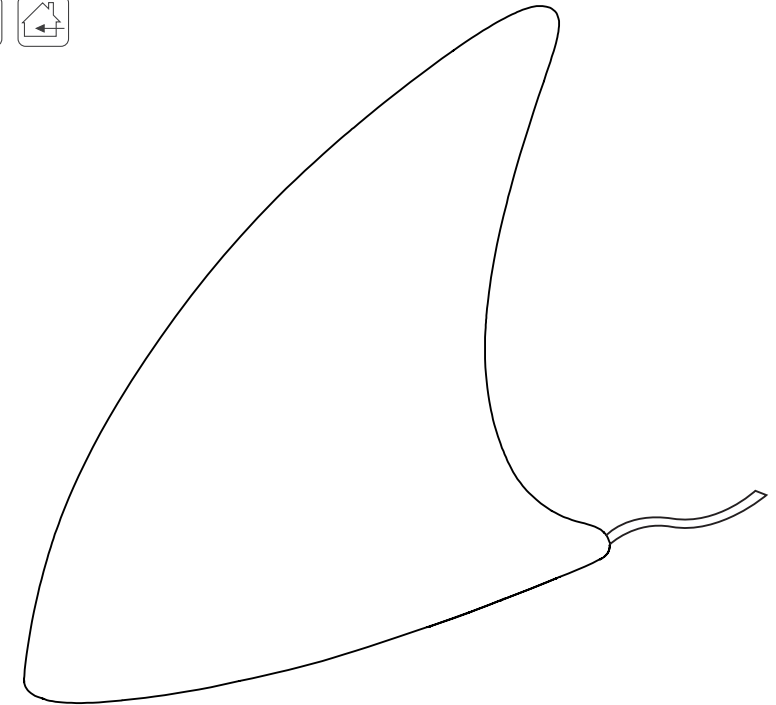
Bedienungsanleitung/ Instruction Manual

Mod. 26-01-01 Shark Indoor
Mod. 26-01-01-LED Shark Indoor LED

Mod. Shark Indoor



Mod. Shark Indoor LED



- Die Bedienungsanleitung vor dem ersten Gebrauch vollständig lesen und sorgfältig aufbewahren.
- Please read the instruction manual fully, before using the product. Keep the manual for the entire life of the product.

D Bedienungsanleitung

Sehr geehrte Kundin, sehr geehrter Kunde, wir freuen uns, dass Sie sich für ein Moree-Produkt entschieden haben.

⚠ WICHTIGE SICHERHEITSHINWEISE

- Die Bedienungsanleitung vor dem ersten Gebrauch vollständig lesen und sorgfältig aufbewahren.
- **WICHTIG! DAS PRODUKT DARF NUR IN TROCKENEN INNEN-RÄUMEN BENUTZT WERDEN.**
- Das Produkt ist nur vertikal, mit der Unterseite nach unten aufgestellt, zu verwenden.
- Vor dem Öffnen des Produktes den Netzstecker aus der Steckdose ziehen. Immer am Netzstecker, nie am Kabel ziehen.
- Prüfen, ob die Spannungsangabe auf dem Produkt mit der Netzspannung übereinstimmt.
- Typenschilder dürfen nicht entfernt werden!
- Das Produkt nur unter Strom benutzen, nachdem es korrekt montiert wurde und sich in technisch einwandfreiem Zustand befindet.
- Das Produkt nicht fallen lassen und es vor Stößen oder Schlägen schützen.
- Durch unsachgemäße Veränderungen oder Reparaturen können erhebliche Gefahren für den Benutzer entstehen.
- Das Produkt regelmäßig auf eventuelle Schadstellen prüfen. Sollte es beschädigt sein, stellen Sie die Nutzung ein.
- Defekte Komponenten müssen ausschließlich durch Ersatzteile vom Hersteller ersetzt werden.
- Zur Vermeidung von Gefährdungen darf eine beschädigte äußere flexible Leitung dieser Leuchte ausschließlich vom Hersteller, seinem Servicevertreter oder einer vergleichbaren Fachkraft ausgetauscht werden.
- Verpackungsmaterial von Kindern & Haustieren fernhalten. Erstickungsgefahr!
- Kinder nicht unbeaufsichtigt im Bereich von elektrischen Produkten spielen lassen.

Technische Daten - Shark Indoor

Maße:	700x 195x 650 mm (Lx Bx H)
Gewicht:	Ca. 2.3 Kg
Material/ Farbe:	PE, weiß transluzent
Zuleitung:	Ca. 2,6 m Kabel, transparent
IP 20:	Für den Innenbereich geeignet
Netzspannung:	230 V~ 50 Hz
Schutzklasse:	II
Leuchtmittel:	1x MAX 20 W, E27

Moree Produkte entsprechen europäischen Richtlinien/ Normen.



Pflegehinweise

- Vor der Reinigung die Stromzufuhr unterbrechen.
- Das Produkt nur mit einem feuchten weichen Tuch reinigen. Auf keinen Fall aggressive, lösungsmittel- oder alkoholhaltige Reiniger verwenden.

Leuchtmittelwechsel

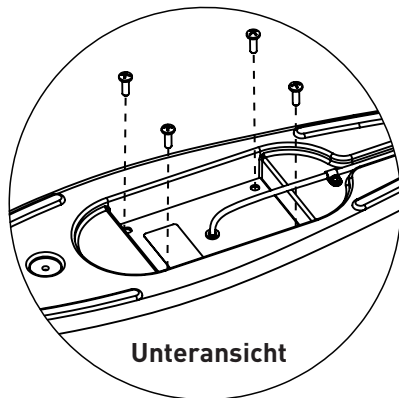
Das Produkt mit der Oberseite nach unten auf eine weiche Unterlage legen, um ein Verkratzen zu vermeiden.



WICHTIG!
Vor dem Öffnen den Netzstecker ziehen.

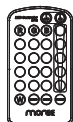
**MAX
20 W**

Bei der Montage die 4x Schrauben ausreichend fest anziehen. (ca. 1 Nm)



Shark Indoor LED (Mod. 26-01-01-LED)

Dieses Produkt ist mit einem Multicolour LED-Leuchtmittel mit Fernbedienung ausgestattet. (Mod. 20-01-01).



Funktionen

- 16 voreingestellte Farben, inklusive: Weiss
- Farbwechsel- Programm
- Speicherfunktion einer Farbe
- Manueller Farbwechsel
- Dimmfunktion

Mehr Informationen finden Sie unter www.moree.de.

Originalverpackung

Das Gerät kann in der Originalverpackung sicher transportiert werden. Der Kunde haftet für entstandene Transportschäden, wenn eine nicht ausreichend schützende Verpackung verwendet wurde.

BITTE BEWAREN SIE DESHALB DIE ORIGINALVERPACKUNG AUF UND VERWENDEN SIE DIESE WENN MÖGLICH IM GEWÄHRLEISTUNGSFALL ZUR RÜCKSENDUNG DES GERÄTES.

Entsorgung/ Umweltschutz

Gerät und Verpackungsmaterial sind aus recyclefähigen Materialien hergestellt. Die getrennte, umweltgerechte Entsorgung von Materialresten fördert die Wiederverwertung von Wertstoffen. Das ausgediente Gerät/ Verpackung einer ordnungsgemäßen Entsorgung zuführen.



Dieses Symbol auf dem Gerät bedeutet, dass es nicht über den normalen Hausmüll entsorgt werden darf. Gekennzeichnete Produkte bitte an Recyclingstellen für elektrische und elektronische Geräte abgeben.

Auch Batterien und Akkumulatoren gehören nicht in den Hausmüll! Im Interesse des Umweltschutzes sind Endverbraucher nach der aktuellen Batterieverordnung verpflichtet, alte und gebrauchte Batterien und Akkumulatoren zurückzugeben. Entsorgungshinweise erhalten Sie von der Gemeindeverwaltung.

Vertrieb

Aktuelle Informationen zu unseren Produkten finden Sie im Internet.

www.moree.de

Moree Ltd.
Kaiserswerther Markt 11
40489 Düsseldorf
Germany

Design: Aleksandr Mukomelov
Produktion durch Moree in Deutschland.
© 2012 - Design Patented.
Änderungen an den Produkten vorbehalten.

EN Instruction Manual

Dear customer, we are delighted that you have chosen a Moree product.

⚠ IMPORTANT SAFEGUARDS

- Before using the product please read the instruction manual fully and keep it for the entire life of the product.
- **IMPORTANT, THE PRODUCT MAY ONLY BE USED IN DRY ROOMS!**
- The product may only be used when positioned vertically, with the bottom facing downwards.
- Disconnect the product from the mains supply before opening. Never pull on the cable! Always pull on the plug.
- Make sure your voltage corresponds to the voltage printed on the product.
- Product label must not be removed!
- The products may only be used as an illuminant after correct installation.
- Avoid dropping or subjecting the product to severe impact.
- Do not alter the product in any way. Faulty or unqualified repairwork may cause injury to the user.
- If the appliance shows any defects, stop using it.
- Only replace damaged parts with genuine components available from the manufacturer or a service representative.
- To avoid danger, if the outer flexible cable of this product is damaged in any way, it is to be replaced by the manufacturer, its service representative or a similarly qualified personell.
- Keep packaging material away from children and pets, due to potential suffocation!
- Do not leave children unsupervised when near electrical products.

Technical Data

Dimensions:	700x 195x 650 mm (Lx Wx H)
Weight:	Approx. 2.3 Kg
Material/ Colour:	PE, white translucent
Cabling:	Approx. 2.6 m, transparent
IP 20:	For indoor use
Mains voltage:	230 V~, 50 Hz
Protection class:	II
Illuminant:	1x MAX 20 W, E27

Moree product appliances meet European safety standards.



Maintenance

- Make sure that the power supply is disconnected before cleaning.
- Clean the product with a soft, damp cloth only. Do not use abrasives, alcohol or solvent based cleaners.