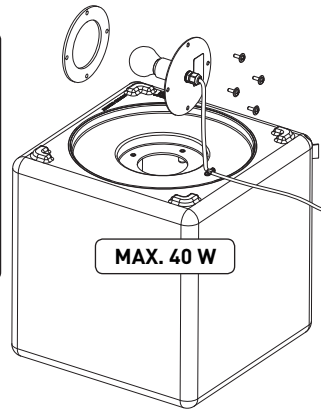


Changing the Lightbulb (Outdoor version)

Place the cube with the top on the ground on a soft surface in order to avoid scratching.

IMPORTANT !
Disconnect the product from the mains before opening.
When assembling make sure the rubber seal is positioned correctly and the screws are attached securely. (approx. 1 Nm)
Replace damaged seals immediately!



Technical Data

Due to the production process the top surface of the product could be slightly convex.

Dimensions: Approx. L 44 x W 44 x H 45 cm
Weight: Approx. 6 Kg
Material/ Colour: PE, granite look, grey

Version Granite Cube Indoor

- Cabling: Approx. 3 m cable, transparent
- For indoor use only: (IP20)
- Mains voltage: 230 V~, 50 Hz
- Protection class: II
- Illuminant: 1x max. 40 W; E27

Version Granite Cube Outdoor

- Cabling: Approx. 5 m, black
- For outdoor use: Splash proof (IP 44)
- Mains voltage: 230 V~, 50 Hz
- Protection class: II
- Illuminant: 1x max. 40 W; E27

Moree product appliances meet European safety standards.



Granite Cube Indoor LED (Mod. 06-05-02-LED)
Granite Cube Outdoor LED (Mod. 06-06-02-LED)
(Related Manual: Moree 2.4 GHz Products)

Remote Control

For these products a Multicolour LED Lightbulb (Mod. 20-02-01) with radio remote control (Mod. 20-02-02) is supplied.



Mod. 20-02-02

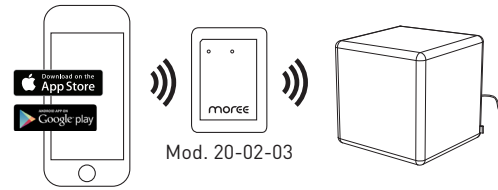


Mod. 20-02-01

Moree Remote APP for Smartphone/ Tablet

However you can upgrade to the WIFI Controller (Mod. 20-02-03), which allows you to control your Multicolour LED Lightbulb on your Apple or Android smartphone/ tablet via the Moree App within your WIFI-Network.

For more details please refer to www.moree.de.



Maintenance

Clean with a soft, damp cloth only. Do not use abrasives, alcohol or solvent based cleaners.

Original Packaging

The device can be safely transported in the original packaging. If insufficient protective packaging is used, the customer is liable for any damages during transportation.

PLEASE KEEP THE ORIGINAL PACKAGING AND USE IT, IF POSSIBLE, IN CASE OF WARRANTY, OR RETURN OF THE EQUIPMENT.

Disposal/ Ecology

Packaging materials and appliance are made from recyclable materials. Separation of the remaining waste materials into different types facilitates the recycling of valuable raw materials. When the appliance is to be no longer used please dispose of the appliance in the proper manner.



This Symbol on the product indicates that it should not be disposed in the normal household waste. Please take it to a recycling point for electrical and electronic appliances to be recycled in a proper manner.

Also rechargeable batteries which are dead or defective should not be disposed of in the household rubbish; always take them to a special waste disposal and make an important contribution to protecting our environment. Please obtain information on disposal from your local authority.

Distribution

Refer to our website for the latest information about our products: www.moree.de

Moree Ltd.
Kaiserswerther Markt 11
40489 Düsseldorf
Germany

Designed and produced by Moree in Germany © 2011
Products are subject to change.

Apple, the Apple logo and iPhone are trademarks of Apple Inc., registered in the U.S. and other countries. App Store is a service mark of Apple Inc..
Android is a trademark of Google Inc.

GRANITE CUBE

Bedienungsanleitung/ Instruction Manual

Mod. 06-05-02 Granite Cube Indoor, Version für den Innenbereich/ Indoor Version
Mod. 06-05-02-LED Granite Cube Indoor LED, LED-Version für den Innenbereich/ Indoor LED Version
Mod. 06-06-02 Granite Cube Outdoor, Version für den Aussenbereich/ Outdoor Version
Mod. 06-06-02-LED Granite Cube Outdoor LED, LED-Version für den Aussenbereich/ Outdoor LED Version

Mod. INDOOR



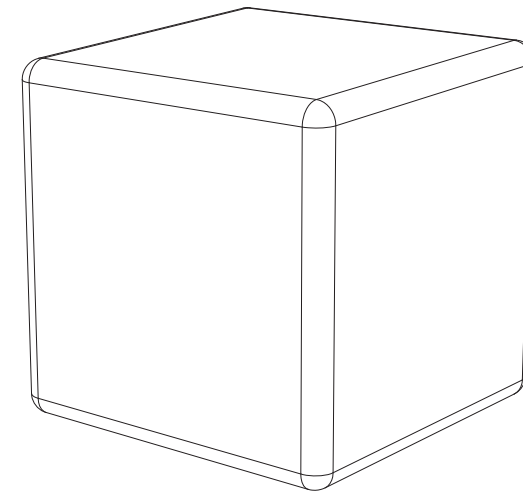
Mod. OUTDOOR



Mod. INDOOR LED



Mod. OUTDOOR LED



- Die Bedienungsanleitung vor dem ersten Gebrauch vollständig lesen und sorgfältig aufbewahren.
- Please read the instruction manual fully, before using the product. Keep the manual for the entire life of the product.

moree®
MADE IN GERMANY

DE Bedienungsanleitung

Sehr geehrte Kundin, sehr geehrter Kunde, wir freuen uns, dass Sie sich für ein Moree-Produkt entschieden haben.

⚠ WICHTIGE SICHERHEITSHINWEISE

- Die Bedienungsanleitung vor dem ersten Gebrauch vollständig lesen und sorgfältig aufbewahren.

- **WICHTIG! CUBE INDOOR IST NUR FÜR TROCKENE INNEN-RÄUME GEEIGNET.**

- **CUBE OUTDOOR IST SPRITZWASSER GESCHÜTZT (IP44), ALSO AUCH FÜR DEN AUSSENBEREICH VERWENDBAR.**

- Bitte beachten, dass Elektroanlagen im Freien mit einer Fehlerstrom-Schutzeinrichtung (FI, RCD) mit einem maximalen Fehlerstrom von 30mA abgesichert sein müssen (Personenschutz).

- Die Produkte sind nur horizontal, mit der Unterseite nach unten aufgestellt, zu verwenden.

- Die Produkte nur unter Strom benutzen, nachdem sie korrekt montiert wurden und sich in technisch einwandfreiem Zustand befinden. Nur auf festem Untergrund verwenden und nicht abdecken.

- Das max. Aufstellgewicht auf der Cube-Oberfläche beträgt 100 kg.

- Keine heißen Gegenstände auf der Oberfläche abstellen. Die Oberfläche kann sich bis zu ca. 40°C erhitzen, keine schmelzenden Gegenstände abstellen.

- Die Leuchten dürfen nur mit einer Netzspannung von 230 V und den vorgeschriebenen Leuchtmitteln (max. 40 W) betrieben werden.

- Vor dem Öffnen den Netzstecker ziehen.

- Veränderungen am Produkt dürfen nicht erfolgen.

- Sollte das Produkt, das Netzkabel oder die Dichtungen der Outdoor Version beschädigt sein, diese nicht mehr benutzen und defekte Komponenten nur durch Ersatzteile, welche ausschließlich über den Hersteller oder seinen Servicevertreter erhältlich sind, ersetzen.

- Durch unsachgemäße Reparaturen können erhebliche Gefahren für den Benutzer entstehen.

Leuchtmittelwechsel (Indoor Version)

Das Produkt mit der Oberseite nach unten auf eine weiche Unterlage stellen, um ein Verkratzen zu vermeiden.

WICHTIG !
Vor dem Öffnen den
Netzstecker ziehen.

MAX. 40 W

Leuchtmittelwechsel (Outdoor Version)

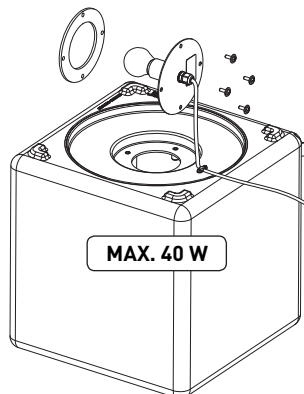
Das Produkt mit der Oberseite nach unten auf eine weiche Unterlage stellen, um ein Verkratzen zu vermeiden.

WICHTIG !

Vor dem Öffnen den
Netzstecker ziehen.

Bei der Montage auf
richtigen Sitz der
Dichtung achten und
Schrauben ausre-
ichend fest anziehen.
(ca. 1 Nm)

Defekte Dichtungen
sofort austauschen!



Technische Daten

Auf Grund des Produktionsprozesses können die Oberflächen des Produktes leicht gewölbt sein.

Maße: Ca. L 44 x B 44 x H 45 cm
Gewicht: Ca. 6 Kg
Material/ Farbe: PE, Granitoptik, grau

Version Granite Cube Indoor

- Zuleitung: Ca. 3 m Kabel, transparent
- Nur für trockene Innenräume geeignet (IP20)
- Netzspannung: 230 V~, 50 Hz
- Schutzklasse: II
- Leuchtmittel: 1x max. 40 W; E27

Version Granite Cube Outdoor

- Zuleitung: Ca. 5 m Kabel, schwarz
- Spritzwassergeschützt (IP44), für den Außenbereich
- Netzspannung: 230 V~ 50 Hz
- Schutzklasse: II
- Leuchtmittel: 1x max. 40 W; E27

Moree Produkte entsprechen europäischen Richtlinien/ Normen.



Granite Cube Indoor LED (Mod. 06-05-02-LED)
Granite Cube Outdoor LED (Mod. 06-06-02-LED)

(dazugehörige Bedienungsanleitung: Moree 2.4 GHz Produkte)

Funk-Fernbedienung

Diese Produkte sind mit einem Multicolour LED-Leuchtmittel (Mod. 20-02-01) mit Funk-Fernbedienung (Mod. 20-02-02) ausgestattet.



Mod. 20-02-02

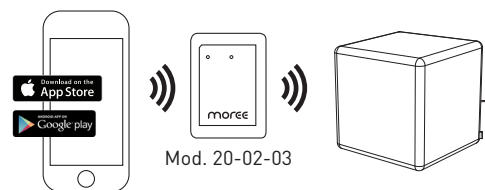


Mod. 20-02-01

Moree Fernbedienung (App) für Smartphone/ Tablet

Zusätzlich können Sie den WIFI-Controller (Mod. 20-02-03) erwerben. Dieser ermöglicht Ihnen das Multicolour LED-Leuchtmittel mit Ihrem Apple- oder Android Smartphone/ Tablet über die Moree App in Ihrem WIFI-Netzwerk zu steuern.

Mehr Informationen finden Sie unter www.moree.de.



Pflegehinweise

Nur mit einem feuchten weichen Tuch reinigen. Auf keinen Fall aggressive, lösungsmittel- oder alkoholhaltige Reiniger verwenden.

Originalverpackung

Das Gerät kann in der Originalverpackung sicher transportiert werden. Der Kunde haftet für entstandene Transportschäden, wenn eine nicht ausreichend schützende Verpackung verwendet wurde.

BITTE BEWAHREN SIE DESHALB DIE ORIGINALVERPACKUNG AUF UND VERWENDEN SIE DIESE WENN MÖGLICH IM GEWÄHRLEISTUNGSFALL ZUR RÜCKSENDUNG DES GERÄTES.

Entsorgung/ Umweltschutz

Gerät und Verpackungsmaterial sind aus recyclefähigen Materialien hergestellt. Die getrennte, umweltgerechte Entsorgung von Materialresten fördert die Wiederverwertung von Wertstoffen. Das ausgediente Gerät/ Verpackung einer ordnungsgemäßen Entsorgung zuführen.

Dieses Symbol auf dem Gerät bedeutet, dass es nicht über den normalen Hausmüll entsorgt werden darf. Kennzeichnete Produkte bitte an Recyclingstellen für elektrische und elektronische Geräte abgeben.

Auch Batterien und Akkumulatoren gehören nicht in den Hausmüll! Im Interesse des Umweltschutzes sind Endverbraucher nach der aktuellen Batterieverordnung verpflichtet, alte und gebrauchte Batterien und Akkumulatoren zurückzugeben.

Entsorgungshinweise erhalten Sie von der Gemeindeverwaltung.

Vertrieb

Aktuelle Informationen zu unseren Produkten finden Sie im Internet. www.moree.de

Moree Ltd.
Kaiserswerther Markt 11
40489 Düsseldorf
Germany

Design und Produktion durch Moree in Deutschland.
© 2011 Änderungen an den Produkten vorbehalten.

Apple, das Apple-Logo und iPhone sind Warenzeichen von Apple Inc., welche in den USA und anderen Ländern eingetragen sind. App Store ist eine Dienstleistungsmarke von Apple Inc.. Android ist ein Warenzeichen von Google Inc.

EN Instruction Manual

Dear customer, we are delighted that you have chosen a Moree product.

⚠ IMPORTANT SAFEGUARDS

- Before using the product please read the instruction manual fully and keep it for the entire life of the product.

- **IMPORTANT: CUBE INDOOR IS FOR INDOOR USE ONLY!**

- **CUBE OUTDOOR IS SPLASH PROOF (IP44) AND FOR OUTDOOR USE.**

- Please note that electrical equipment used outdoors must be secured with a residual current protection device (FI, RCD) with a maximum fault current of 30mA (for your safety).

- The products may only be used when positioned horizontally, with the top upwards.

- The products may only be used as an illuminant after correct installation. They may only be used on firm ground and should not be covered.

- Max. load on the top surface is up to 100 kg.

- Do not place hot or meltable objects on top of the product, it can heat up to 40°C.

- The products may only be operated with a mains voltage of 230 V and a light bulb (max. 40 W).

- Disconnect the product from the mains before opening.

- You may not alter the product in any way.

- If the appliance (including cable and sealing) shows any defects, stop using it and only replace damaged components with specific ones, that are only available from the manufacturer or a service representative.

- Faulty or unqualified repair work may cause injury to the user.

Changing the Lightbulb (Indoor version)

Place the cube with the top on the ground on a soft surface in order to avoid scratching.

IMPORTANT !
Disconnect the product
from the mains before
opening.

MAX. 40 W

