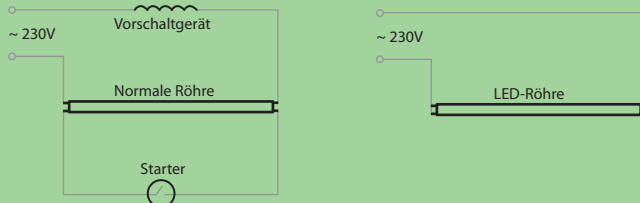


Bioledex® SMD Röhre 120 cm T8 G13 neutralweiß RT8-12S2-331

Wichtige Hinweise zum Betrieb von LED-Röhren

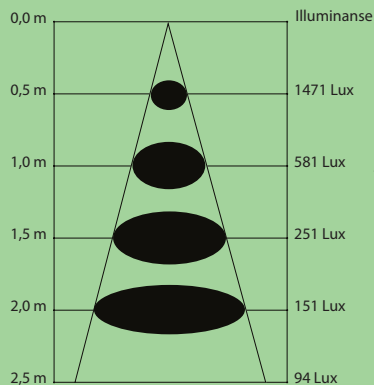
- **Starter** muss aus der Leuchte entfernt werden.
- **Vorschaltgerät** muss aus der Leuchte entfernt oder überbrückt werden.
- Falls das Vorschaltgerät ein **elektromagnetisches (analoges)** Vorschaltgerät (KVG) ist, muss dieses **nicht** überbrückt werden. Nur Starter muss in diesem Fall entfernt werden.
- Bei Verwendung von **Kondensatoren** müssen diese entfernt oder überbrückt werden.
- Vor Installation der LED-Röhre muss **Licht / Stromversorgung** der Leuchte ausgeschaltet sein.



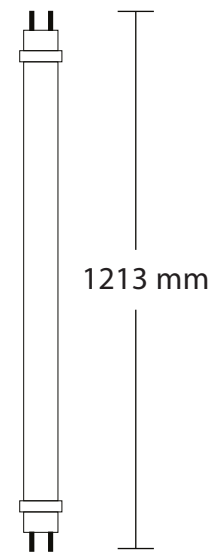
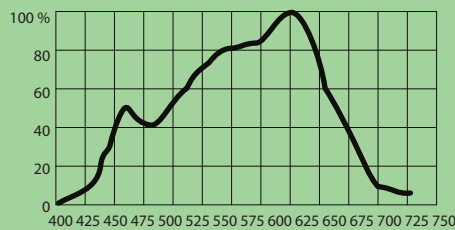
Wir empfehlen die Installation von LED-Röhren durch autorisiertes Fachpersonal durchzuführen, falls Sie mit dem Einbau nicht sicher sind.



Beleuchtungsstärke



LED Spektrum, weiss, 3000K



Artikelnummer	Sockel	Spannung	Verbrauch	Abstrahlwinkel	Lichtstärke	Lichtfarbe	Farbtemperatur	Abmessungen	Vergleich
RT8-12S2-331	T8 G13	230 V AC/DC	18,0 W	120°	1750 Lm	neutral- weiss	4000 K	120 cm x ø 3 cm	120 cm L-Röhre
